



Que savent les soignants des compléments alimentaires: audit aux CH. de Seclin et Carvin

Dr S. Delhomelle (CH Seclin)
Journée régionale des CLANs
Douai 25 mai 2012

Contexte

- Distribution des CA sur le plateau repas du midi par les aides hôteliers.
 - Consommation non tracée sur les dossiers de soins
 - Retour importants en cuisine (14 à 76% des produits) ou reste dans les frigos des patients
-

Audit

- Auto évaluation selon la méthode « coup de poing » réalisé en avril 2011
 - Lieu de réalisation: Ensemble des services de soins sauf les services ambulatoires
 - 130 questionnaires reçus sur l'ensemble du personnel des centres hospitaliers de Seclin et Carvin.
-

Questionnaire

■ UTILISATION DES COMPLEMENTES ALIMENTAIRES

- **Le CLAN souhaite évaluer l'utilisation des compléments alimentaires afin d'améliorer leur distribution et favoriser leur consommation.**

- **1- Dans votre service, le poids est-il surveillé ?** OUI NON

- **Si OUI, à quelle fréquence ?**

- Dans les 48 heures qui suivent l'entrée du patient

- Dans les 48 heures qui suivent l'entrée du patient puis plusieurs fois durant l'hospitalisation

- Si non, pourquoi ?

- **2 Comment détectez-vous un état de dénutrition chez un patient ?**

- Surveillance des repas

- Calcul de l'IMC

- Perte de poids déclarée par le patient

- Autres (préciser svp) :

- **3- Si le patient est dénutri, quelles sont les actions mises en place ?**

- Surveillance de consommation des repas

- Prévenir le médecin

- Appeler le service diététique

- Mettre en place des compléments alimentaires

- Adapter le repas

- Mettre en place une feuille de suivi alimentaire

- Autres :

- **4- Si un patient prend un complément, à quel moment le proposez vous ?**

- Après le repas du midi

- Au goûter

- Après le repas du soir

- Autre :

- **5- Les compléments sont donnés généralement :**

- A température ambiante : Souvent Parfois Jamais

- Frais : Souvent Parfois Jamais

- Chaud : Souvent Parfois Jamais

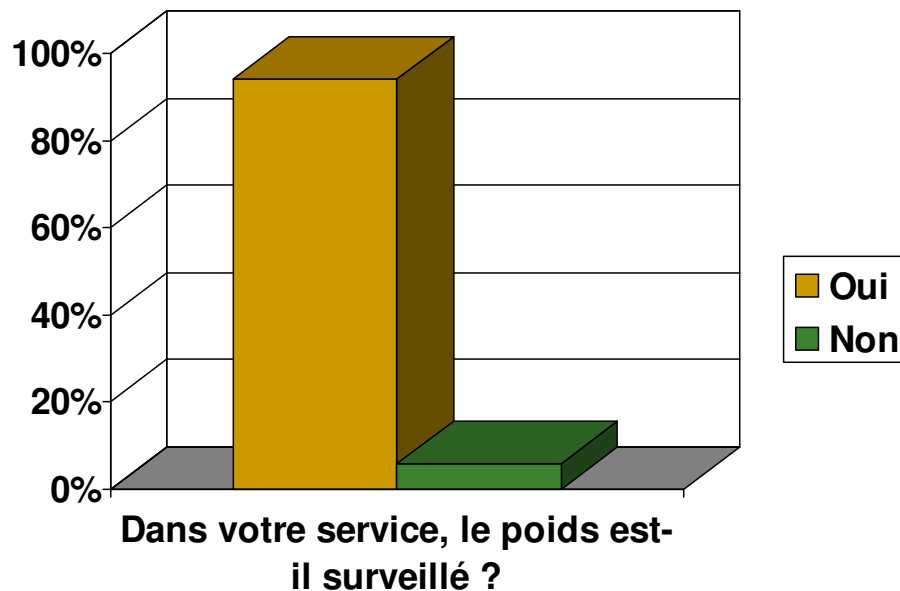
Questionnaire

- **6- Variez-vous les formes (crème/liquide) ?**
 - Souvent Parfois Jamais
- **7- Selon vous un complément alimentaire peut-il se substituer au repas ?** OUI NON
- **8- Ouvrez-vous les compléments au moment du repas ?** OUI NON
- **9 - Avez-vous connaissance qu'il est préférable de mélanger les crèmes et d'agiter les boissons avant de les donner au patient ?** OUI NON
- **10 - De quelle manière donnez-vous le complément au patient ?**
 - Il souhaite son complément, vous lui donnez et l'assistez si besoin
 - vous lui donnez sans l'assister
 - Il ne souhaite pas son complément, vous lui laissez sur le côté si l'envie lui vient plus tard
 - vous lui proposez à un autre moment en le stimulant
 - vous le récupérez
- **11- Vérifiez-vous la consommation des compléments alimentaires ?** OUI NON
- **12 - Notez-vous la consommation des compléments alimentaires dans le dossier du patient :**
 - OUI NON
- **13 – Vous récupérez le complément alimentaire le plus souvent :**
 - Vide à moitié vide plein
- **14 – Selon vous combien de compléments alimentaires MAXIMUM peuvent être donnés /j par patient ?**
 - 1 liquide 1 crème 2 liquides 2 crèmes
 - 1 liquide et 1 crème Plus de 2 compléments
- **15- Pensez vous qu'un tour de compléments alimentaires est envisageable dans votre service ?**
 - OUI NON
- **Si oui, à quelle heure :** 16h 20h autre :
- **16- Avez-vous des suggestions pour améliorer la consommation des compléments alimentaires dans votre service ?**
 -
 -
 -
- Nous vous remercions d'avoir pris le temps de répondre à ce questionnaire qui nous sera fort utile.

Résultats

Surveillance des patients

■ Surveillance du poids



Dans le cas où le poids est surveillé :

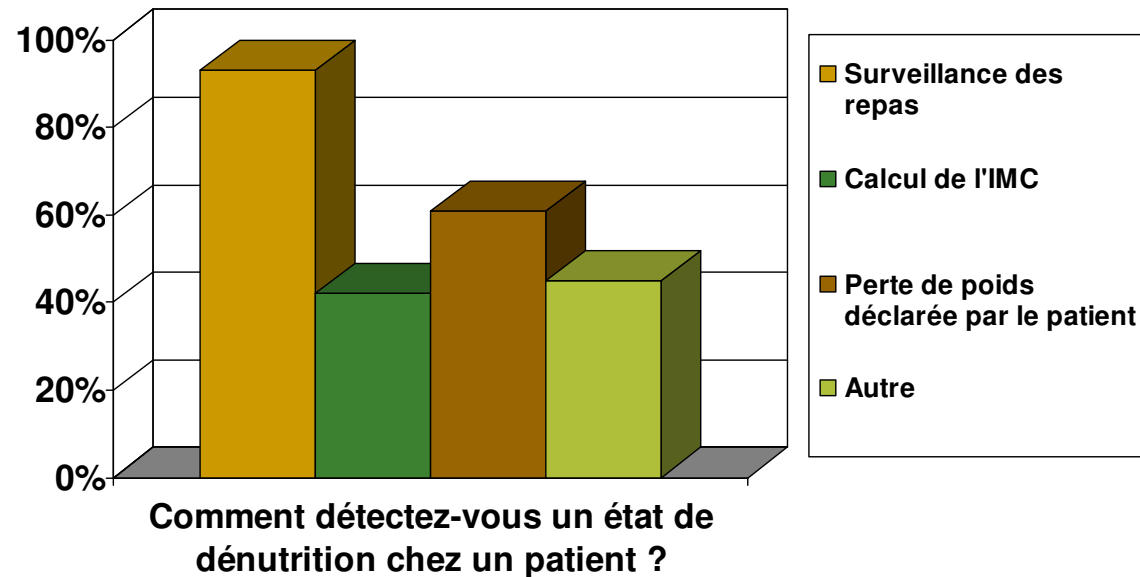
- 88% des patients sont pesés dans les 48 heures après leur entrée et plusieurs fois durant leur hospitalisation
- 12% des patients sont uniquement pesés dans les 48 heures après leur entrée

Le poids n'est pas surveillé quand :

- Le patient est alité
- Le matériel n'est pas adapté
- Ce n'est pas demandé
- Le poids est demandé lors de l'entrée du patient

Surveillance des patients

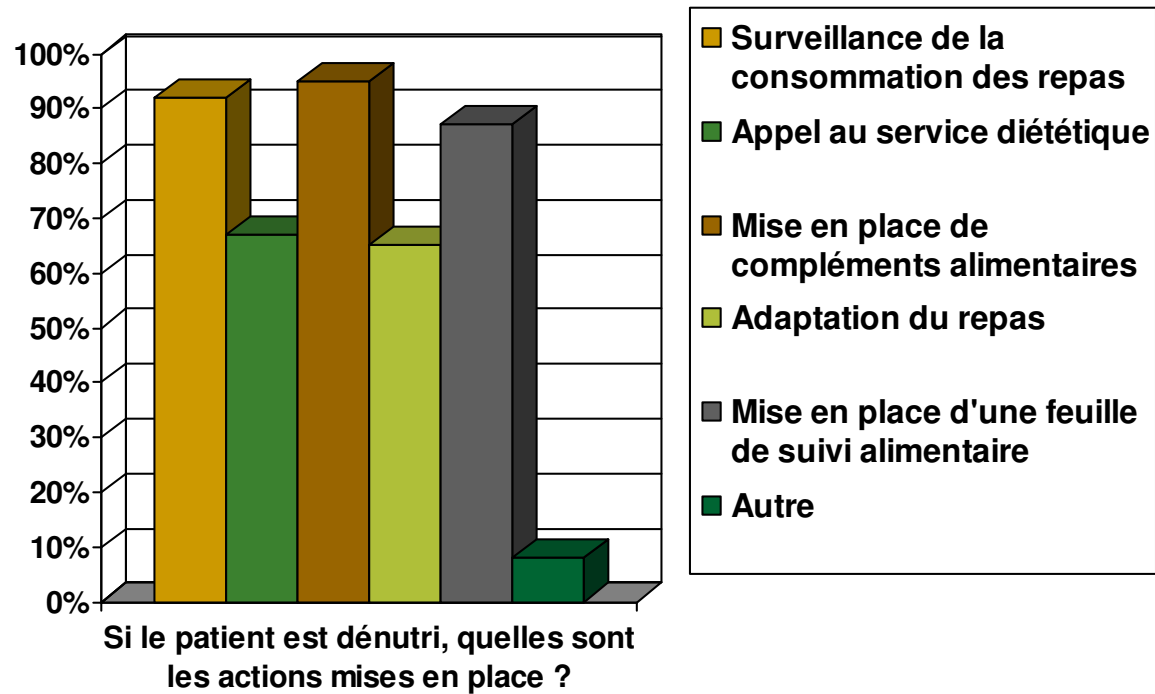
■ Méthodes de détection d'un état de dénutrition



Les autres méthodes citées sont :

- Bilan sanguin (albumine, préalbumine)
- Pesée
- Dégradation de l'état général
- Bilan nutritionnel
- Pathologie

Actions mises en place

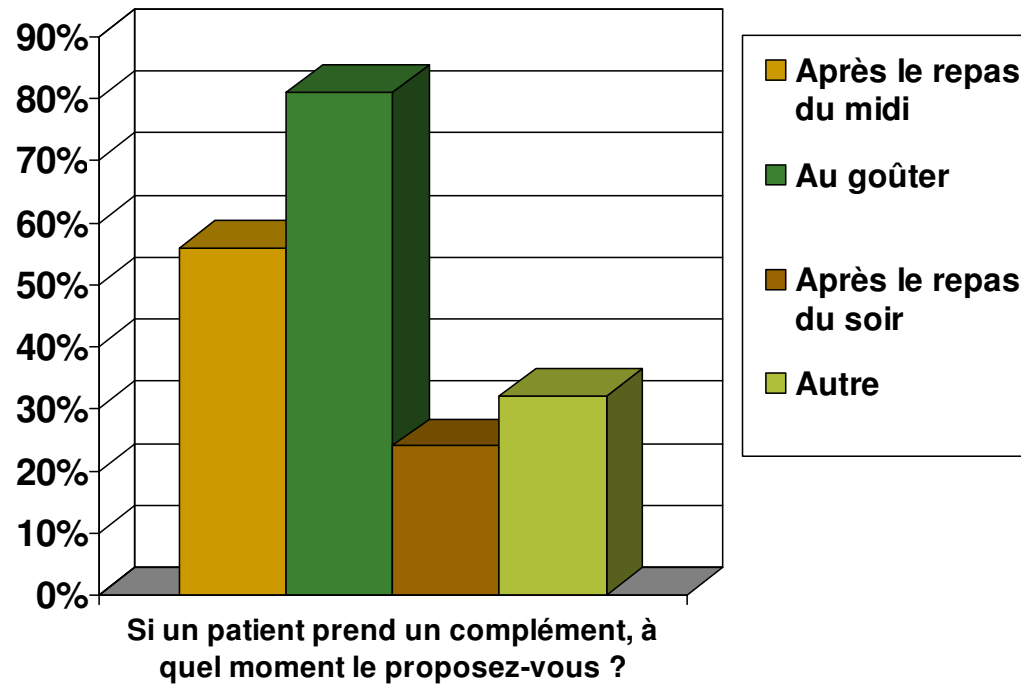


Les autres actions citées sont :

- La surveillance du poids
- Le signalement au médecin
- La nutrition artificielle (en cas de grosse dénutrition)
- Le passage hebdomadaire du service diététique

Conditions d'administration

■ Moment de la journée

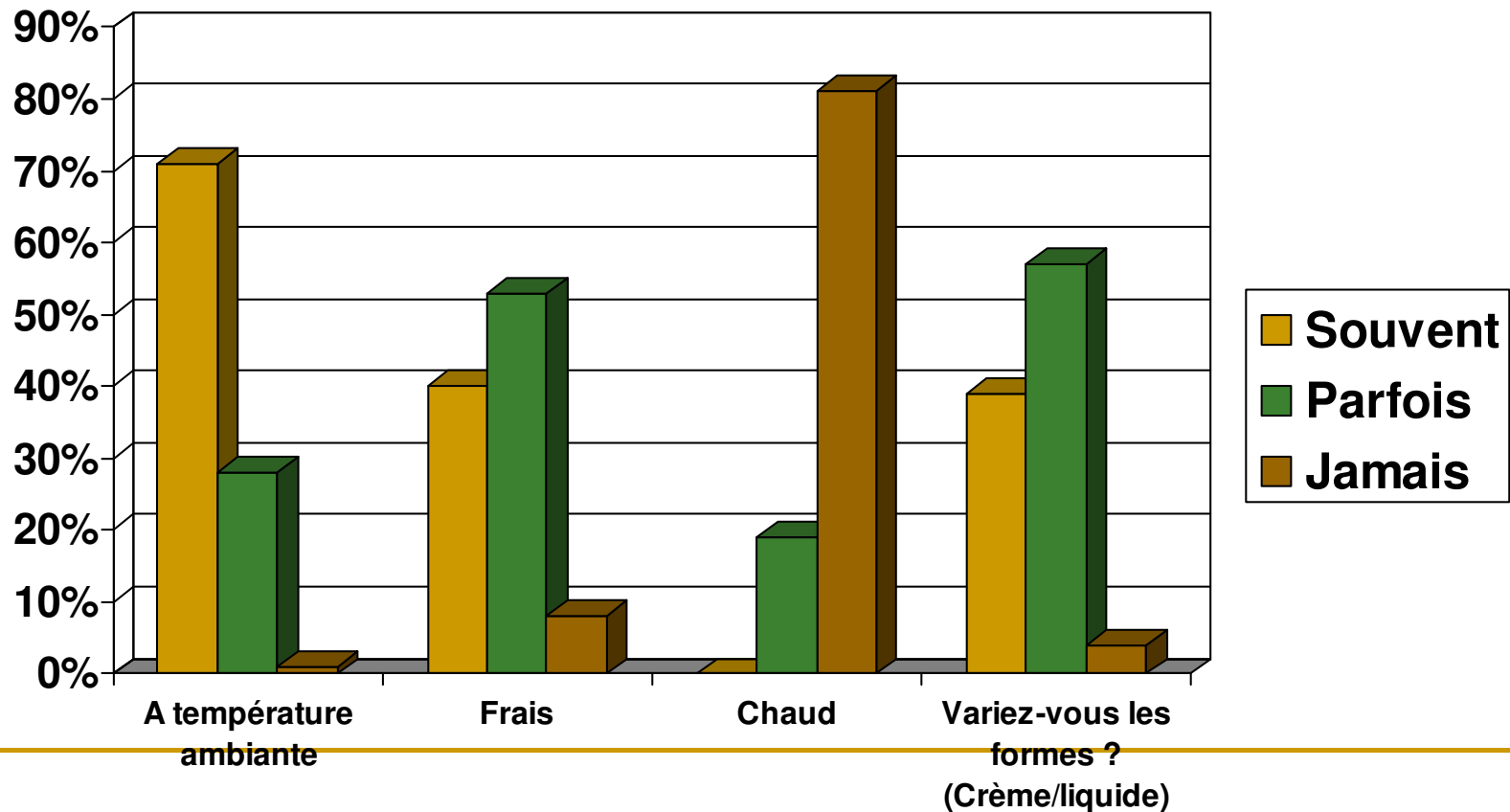


Les autres moments cités sont :

- Au petit-déjeuner
- Entre deux repas
- Quand il le désire
- A la place du repas
- En même temps que le plateau
- Après chaque repas

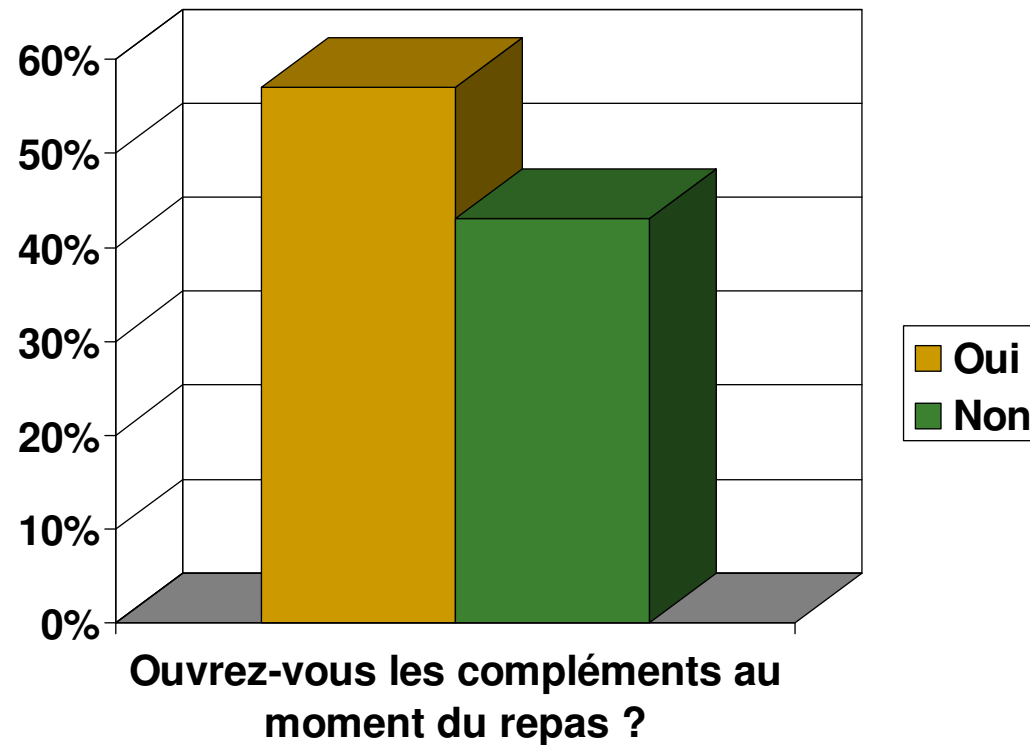
Conditions d'administration

- Température d'administration du complément et variation des formes



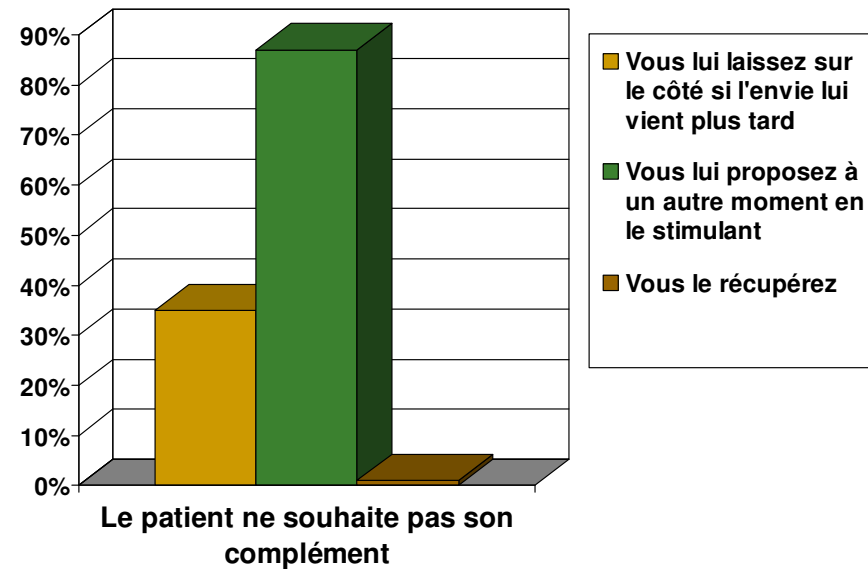
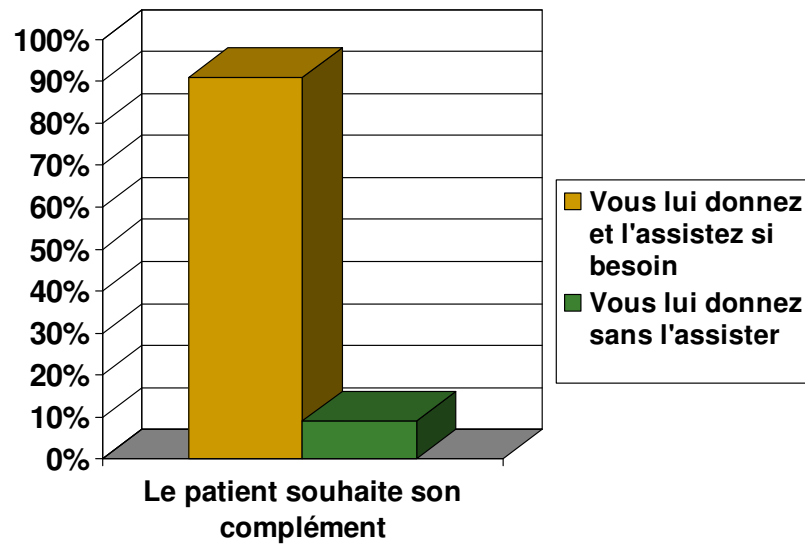
Conditions d'administration

- Ouverture des compléments

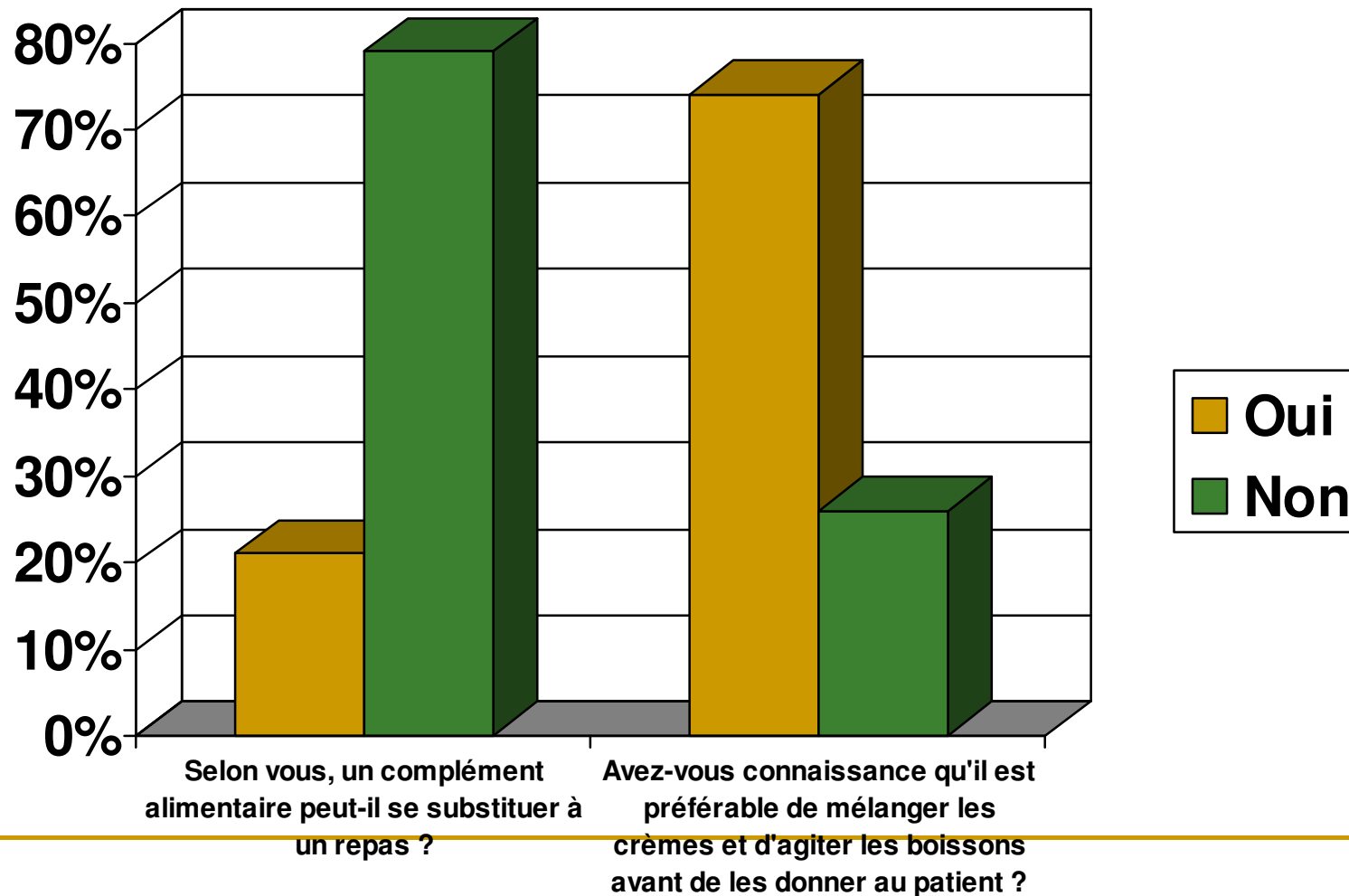


Conditions d'administration

■ Manière d'administrer le complément

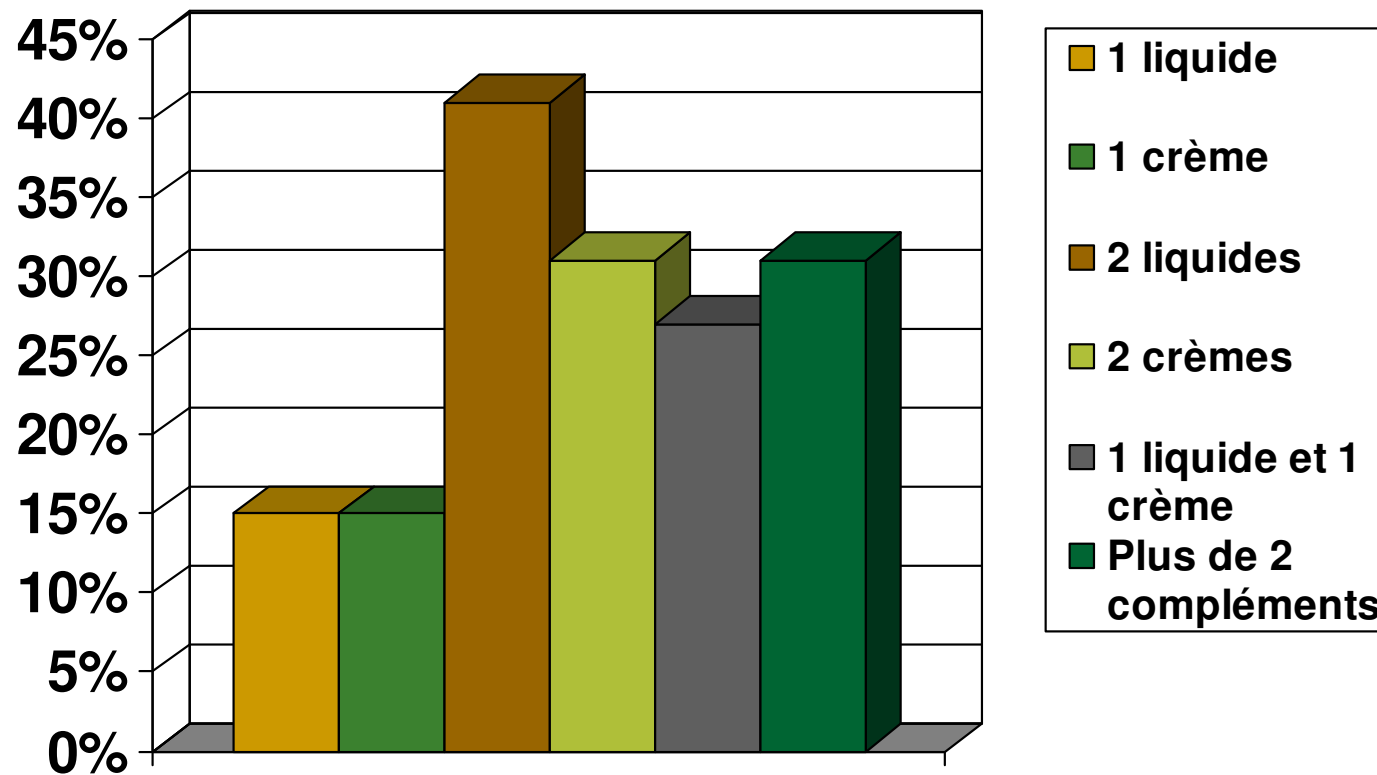


Connaissances sur les compléments



Connaissances sur les compléments

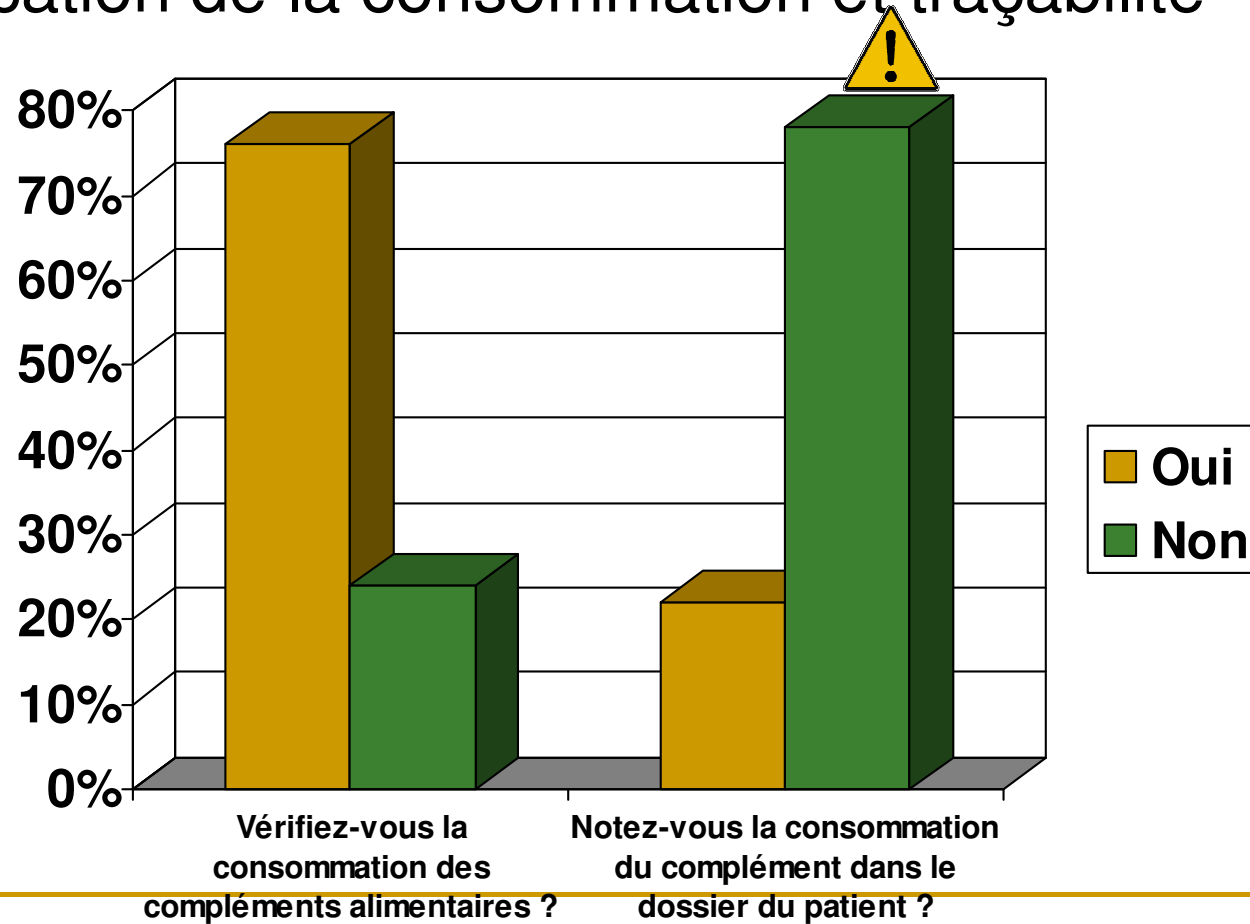
■ Maximum par jour



Selon vous, combien de compléments alimentaire maximum peuvent être donnés par jour et par patient ?

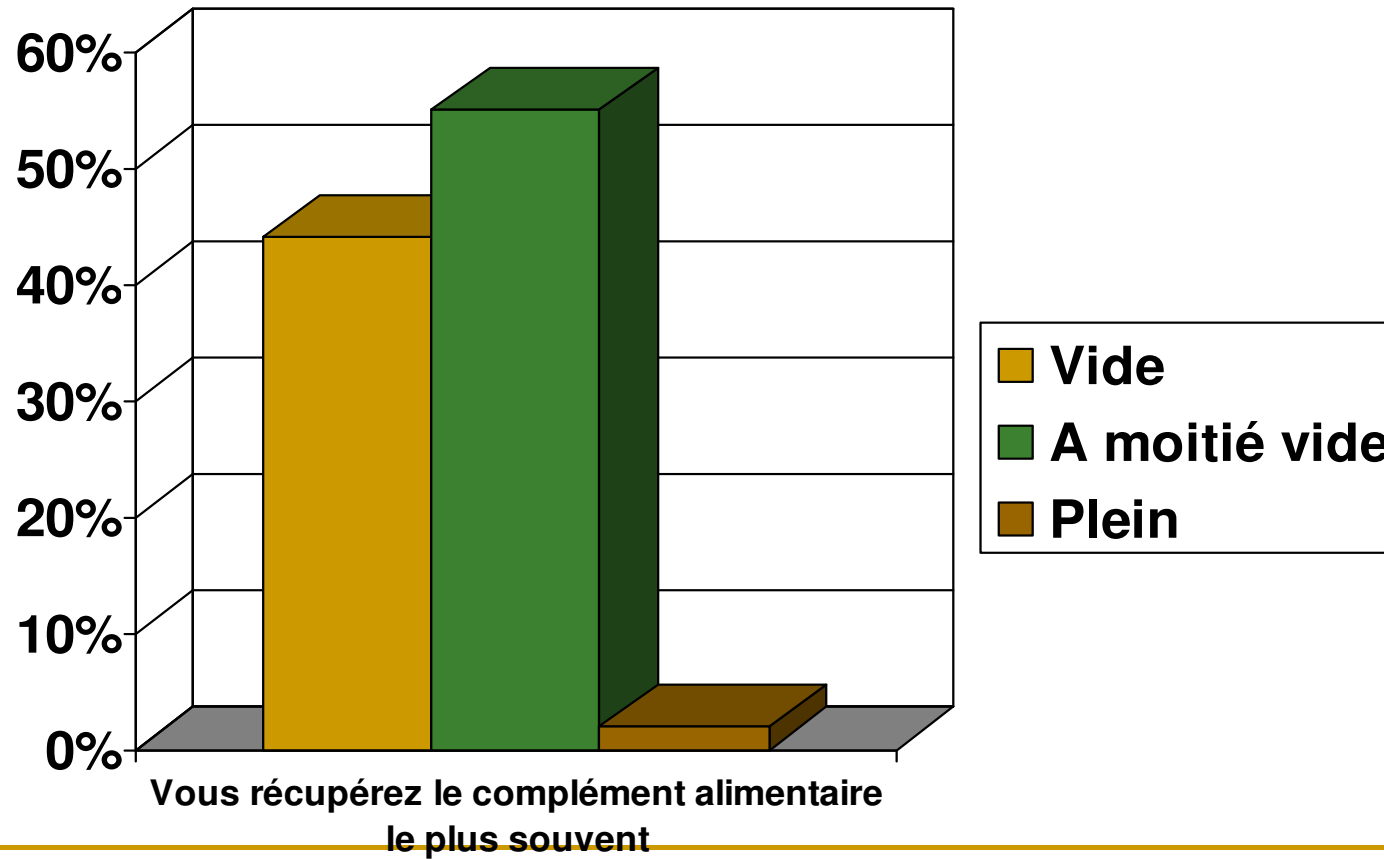
Surveillance de la prise des compléments

- Vérification de la consommation et traçabilité



Surveillance de la prise des compléments

- Récupération du complément



Actions

- Dégustation des compléments alimentaires par les soignants lors du forum qualité.
 - Travail sur une modification de la distribution des compléments alimentaires par les soignants et non plus lors du repas.
-